



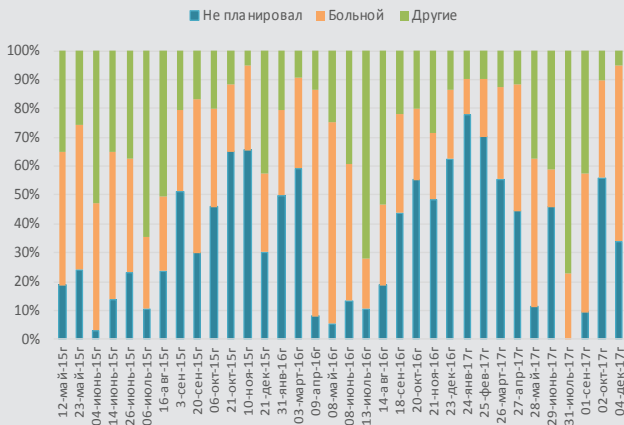
Слушая Таджикистан Работа

Глава ДХ работал на прошлой неделе	49%	L2TJK
Глава ДХ планировал поработать на прошлой неделе, но не работал	3%	L2TJK
Средняя доля членов домохозяйств, которые работали	20%	L2TJK
Средняя доля членов домохозяйств, ищущих работу	6%	L2TJK
Глава ДХ потерял работу или перестал работать	1%	L2TJK
Глава ДХ работал 6 или 7 дней за последнюю неделю (среди тех, кто работал)	57%	L2TJK

Источник: "Слушая Таджикистан" с 12 мая 2015 по 04 декабря 2017

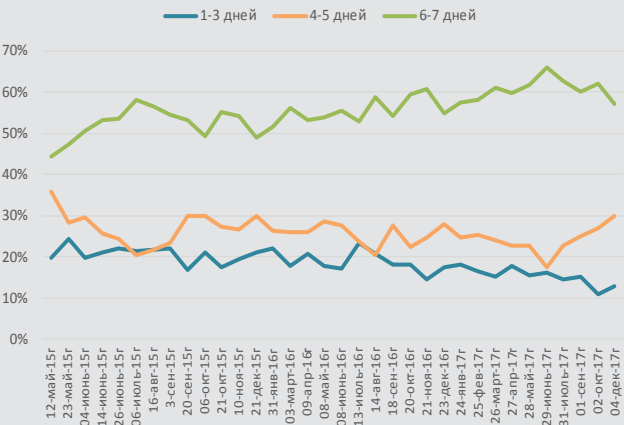
Причины, по которым глава ДХ не работал на прошлой неделе

Источник: Обследование "Слушая Таджикистан".



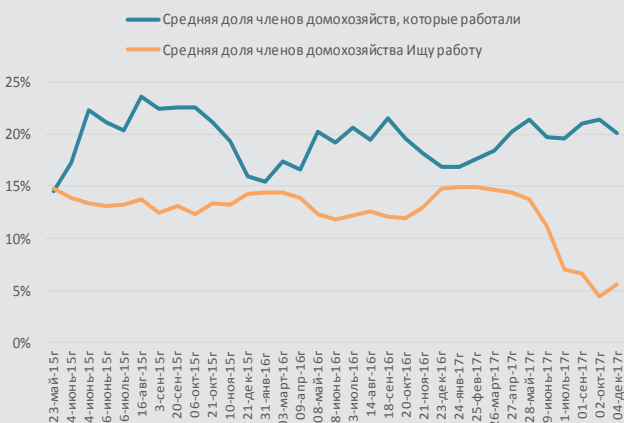
Количество дней, когда глава ДХ работал ДХ работал на прошлой неделе

Источник: Обследование "Слушая Таджикистан".



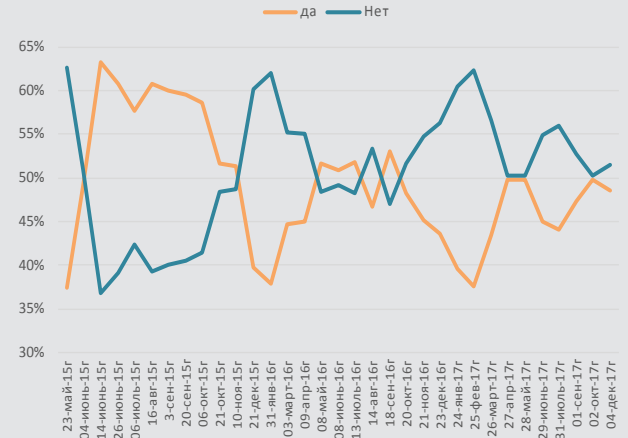
Статус занятости членов домохозяйства

Источник: Обследование "Слушая Таджикистан".



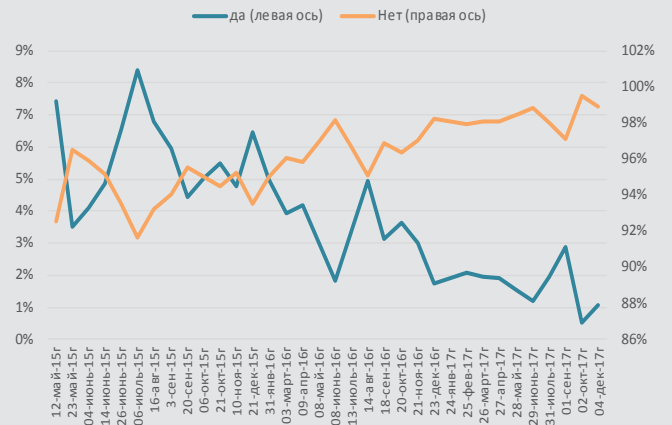
Глава ДХ работал на прошлой неделе

Источник: Обследование "Слушая Таджикистан".



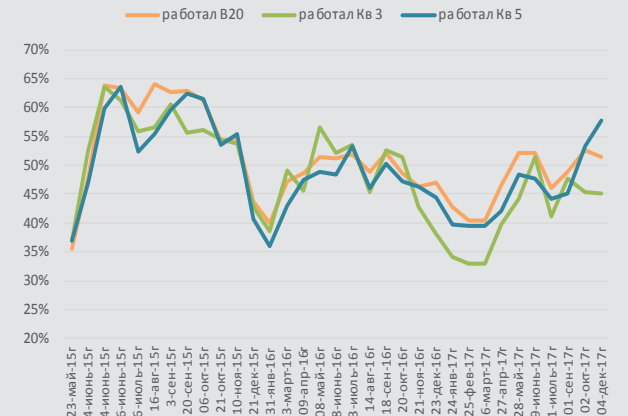
Потерял работу или перестал работать

Источник: Обследование "Слушая Таджикистан".



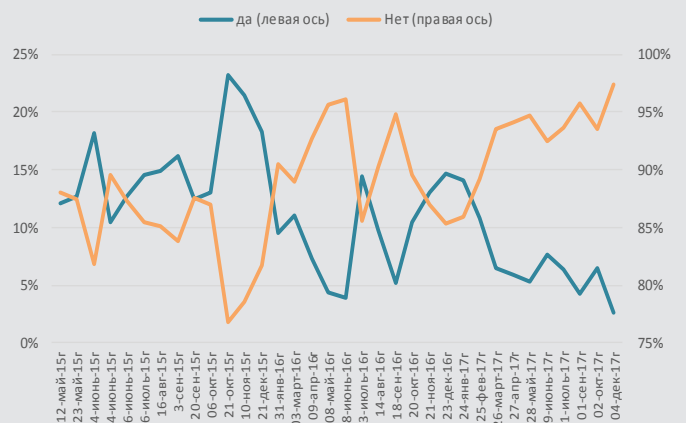
Занятость главы ДХ в разбивке по квинтилям

Источник: Обследование "Слушая Таджикистан".



Глава ДХ планировал поработать на прошлой неделе, но не работал

Источник: Обследование "Слушая Таджикистан".



ОСНОВНЫЕ ПОКАЗАТЕЛИ

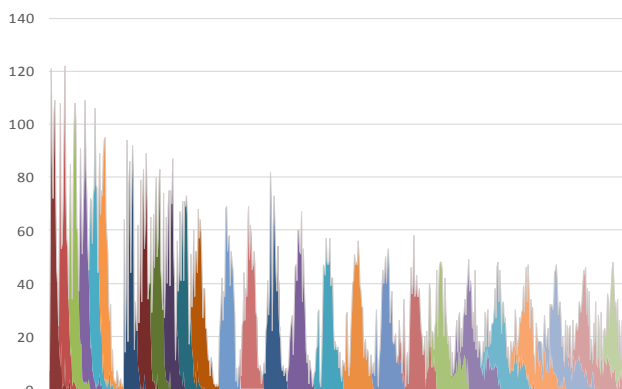
Subpop/Indicator	12-май-15г-04-июнь-15г	14-июль-15г-06-июль-15г	16-авг-15г-20-сен-15г	6-окт-15г-10-ноя-15г	21-дек-15г-31-январь-16г	3-март-16г-9-апр-16г	8-май-16г-8-июнь-16г	13-июль-16г-14-авг-16г	18-сен-16г-20-окт-16г	21-ноя-16г-23-дек-16г	24-январь-17г-26-март-17г	27-апр-17г-28-май-17г	29-июль-17г-30-июль-17г	01-сен-17г-02-окт-17г	04-дек-17г
Глава домохозяйства работает	Всего	40%	60%	60%	54%	39%	45%	51%	49%	51%	44%	38%	47%	49%	49%
Глава домохозяйства работает	городская местность	40%	67%	67%	61%	54%	56%	60%	53%	59%	56%	51%	59%	60%	54%
Глава домохозяйства работает	сельская местность	40%	58%	57%	51%	33%	40%	48%	48%	47%	39%	32%	44%	43%	46%
Глава домохозяйства работает	H40	41%	58%	55%	49%	34%	40%	51%	48%	51%	41%	34%	44%	45%	44%
Глава домохозяйства работает	B60	39%	62%	63%	57%	42%	48%	51%	50%	50%	47%	41%	49%	51%	52%
Глава отсутствовал на работе в течение последних 10 дней (на уровне домохозяйства)	Total	8%	5%	6%	9%	8%	5%	2%	6%	4%	8%	7%	3%	3%	1%
Глава отсутствовал на работе в течение последних 10 дней (на уровне домохозяйства)	городская местность	9%	4%	7%	10%	7%	6%	3%	9%	4%	8%	8%	4%	3%	1%
Глава отсутствовал на работе в течение последних 10 дней (на уровне домохозяйства)	сельская местность	8%	5%	5%	9%	9%	5%	1%	5%	4%	7%	7%	3%	2%	2%
Глава отсутствовал на работе в течение последних 10 дней (на уровне домохозяйства)	H40	9%	6%	7%	10%	8%	5%	1%	5%	3%	7%	7%	3%	4%	2%
Глава отсутствовал на работе в течение последних 10 дней (на уровне домохозяйства)	B60	8%	4%	5%	8%	9%	5%	3%	7%	4%	8%	7%	4%	2%	1%
Почему глава ДХ не работал на прошлой неделе	Всего	15%	16%	24%	51%	30%	46%	65%	65%	30%	50%	68%	28%	23%	34%
Почему глава ДХ не работал на прошлой неделе	Больной	47%	39%	36%	29%	28%	55%	59%	23%	30%	24%	21%	48%	18%	61%
Почему глава ДХ не работал на прошлой неделе	Путешествия	4%	1%	0%	1%	0%	2%	0%	0%	1%	0%	1%	0%	2%	0%
Почему глава ДХ не работал на прошлой неделе	Остановился работать на постоянной основе	1%	3%	2%	3%	4%	1%	0%	0%	0%	0%	0%	0%	0%	0%
Почему глава ДХ не работал на прошлой неделе	Остановленный работать временно	4%	33%	19%	5%	4%	5%	22%	32%	19%	7%	3%	14%	56%	5%
Почему глава ДХ не работал на прошлой неделе	Декретный отпуск	0%	0%	1%	0%	0%	0%	0%	0%	0%	0%	0%	0%	3%	0%
Почему глава ДХ не работал на прошлой неделе	Другие	28%	8%	8%	3%	24%	3%	10%	30%	1%	14%	7%	11%	3%	0%
Количество дней глава ДХ работал на прошлой неделе	1 день	2%	2%	2%	4%	2%	2%	2%	3%	2%	4%	2%	1%	2%	1%
Количество дней глава ДХ работал на прошлой неделе	2 дня	5%	7%	8%	6%	6%	7%	6%	7%	7%	7%	5%	5%	4%	6%
Количество дней глава ДХ работал на прошлой неделе	3 дня	13%	12%	12%	12%	10%	12%	10%	11%	12%	11%	9%	10%	10%	6%
Количество дней глава ДХ работал на прошлой неделе	4 дня	13%	10%	8%	10%	11%	11%	9%	11%	12%	10%	8%	7%	9%	9%
Количество дней глава ДХ работал на прошлой неделе	5 дня	18%	13%	14%	14%	19%	19%	18%	15%	18%	16%	16%	12%	17%	21%
Количество дней глава ДХ работал на прошлой неделе	6 дня	15%	18%	20%	19%	20%	19%	24%	25%	22%	22%	28%	24%	22%	26%
Количество дней глава ДХ работал на прошлой неделе	7 дня	32%	37%	37%	36%	33%	30%	31%	29%	27%	30%	30%	37%	37%	31%

Источник: Обследование "Слушая Таджикистан".

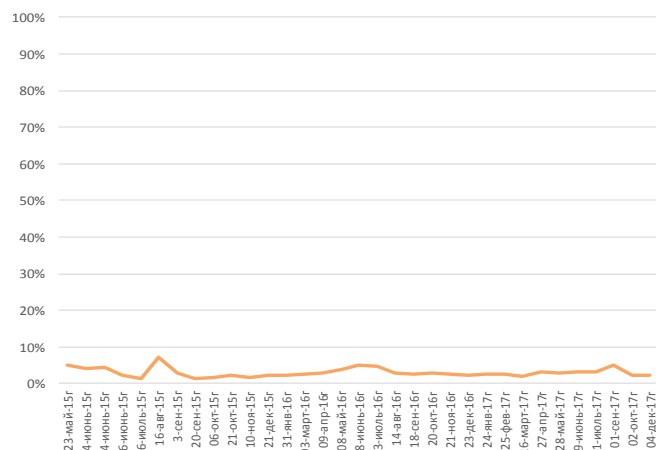
Описание данных

Обследование «Слушая Таджикистан» - это высокочастотный телефонный опрос домохозяйств, разработанный для отслеживания влияния спада экономики в России на средства к существованию населения Таджикистана. Инструмент опроса включает вопросы, затрагивающие различные темы, включая доход, занятость, миграцию, благосостояние и услуги. Была сделана выборка из 800 домохозяйств, отобранная из трех тысяч домохозяйств, участвующих в опросе, проводимом лицом к лицу с опрашиваемым персоналом на национальном уровне весной 2015 года, а также во время выездного опроса, проводимого в мае 2015 года. Изначально домохозяйства опрашивались с 10-дневным интервалом, а в последствии с 2-недельным интервалом, в целом с шестиразовым подходом сбора данных. Ответы респондентов, отмечаемые в данном документе, были взвешены на предмет представительности, отсутствия ответа, а домохозяйства, отказавшиеся от участия (либо преждевременно вышедшие из процесса обследования), заменялись на другие домохозяйства из той же первичной выборки.

Количество проведенных интервью



Замена домохозяйств по раундам



Аббревиатура: ДХ — домохозяйство ОСТ — Слушая Таджикистан B60 — 60% наиболее самодостаточных слоев населения H40 — 40% наименее самодостаточных слоев населения Meta — метаданные

дополнительная информация

Мы искренне признательны UK-DFID за поддержку проекта с самого начала его разработки. Вебсайт проекта: <http://www.worldbank.org/ru/country/tajikistan/brief/listening2tajikistan>

ЕСТЬ ВОПРОСЫ?

Эксперты: Джозеф Педро Вагнер Де Азеведо (jazevedo@worldbank.org), Уиллям Хачинз Сайтц (wseitz@worldbank.org), Алишер Раджабов (arajabov@worldbank.org)



WORLD BANK GROUP
Poverty & Equity