WORLD BANK GROUP

Facilitando los negocios en la agricultura (EBA)

21 de abril de 2015
Ciudad de Guatemala

LA AGENDA DE HOY

- I. Bienvenidos y revisión de la agenda (5 minutos)
- II. La necesidad de indicadores para los agronegocios (10 minutos)
- III. Presentación del Informe EBA 2015 (25 min)
- IV. Discusión sobre preguntas clave (60 minutos)
- V. Resumen de la reunión y pasos siguientes (20 minutos)

Las bebidas estarán listas a las 17:00 horas.

WORLD BANK GROUP

Origen y objetivo del proyecto EBA

WORLD BANK GROUP

EBA: ORIGEN Y OBJETIVO

Junio de 2012: El llamado de la G8 para el Banco Mundial "para el desarrollo de opciones para generar un *Índice para hacer negocios en la agricultura"*

Octubre de 2012: El Banco Mundial se comprometió a integrar los esfuerzos de sus expertos agrícolas con sus expertos en indicadores globales para desarrollar un producto para benchmarking [referencia]

EBA comenzó oficialmente en enero de 2013 (6 temas/10 países)

El informe de progreso de EBA fue publicado en noviembre de 2014

DANIDA

Department for International Development

Government of the Netherlands

USAID FROM THE AMERICAN PEOPLE

BILL & MELINDA GATES foundation

WORLD BANK GROUP

OBJETIVO

Facilitar un instrumento basado en la evidencia a los encargados de formular las políticas que se pueda utilizar para fomentar un entorno propicio para los agronegocios locales y regionales por medio de la identificación y la supervisión de normas y políticas relevantes

EBA como un instrumento de política:

- Brinda una descripción general de los indicadores agrícolas relevantes y las tendencias mundiales
- Ayuda a los responsables de formular las políticas a que establezcan objetivos significativos y a rastrear los progresos a lo largo del tiempo
- Permite que los países se comparen con otros, posiblemente dirigiéndoles al uso de mejores prácticas

WORLD BANK GROUP

¿POR QUÉ UN ENFOQUE GLOBAL EN LA AGRICULTURA?

Más de ¾ partes de la gente pobre del mundo vive en las áreas rurales y dependen de la agricultura para obtener alimentos, ingresos y empleos

La agricultura puede contribuir a la **erradicación de la pobreza y a impulsar la prosperidad compartida**

A nivel mundial, la población superará los 9 mil **millones** y la demanda de alimentos aumentará en un **63%** para el 2050

La población que se encuentra en las ciudades de los países en desarrollo aumentará **más del doble** y la demanda de alimentos aumentará en un **145%**

Crecimiento de la demanda de alimentos en:
- África **más del 300%**
- India **más del 200%**

La fuerza de las instituciones y la calidad de las normas pueden hacer la diferencia al abordar estos retos

WORLD BANK GROUP

Cobertura nacional y temática

WORLD BANK GROUP

COBERTURA NACIONAL DE EBA

EBA15 (10) → EBA16 (40) → EBA17 (80)

Cobertura geográfica

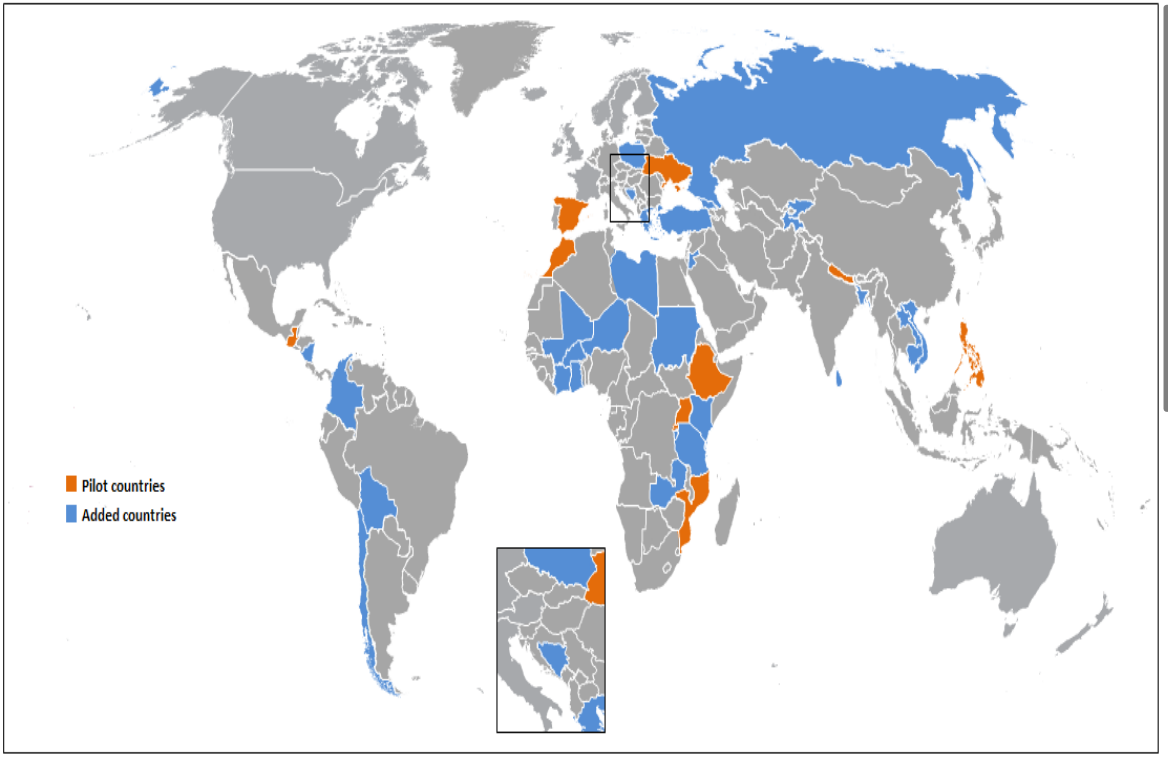

EBA16:

- Asia Oriental y el Pacífico (5)
- Europa Oriental y Asia Central (7)
- La OCDE (5)
- Latinoamérica y el Caribe (4)
- Medio oriente y África del Norte (2)
- Asia del sur (3)
- África subsahariana (14)

WORLD BANK GROUP

COBERTURA NACIONAL DE EBA (2)

Cobertura estructural: diferentes niveles de transformación agrícola

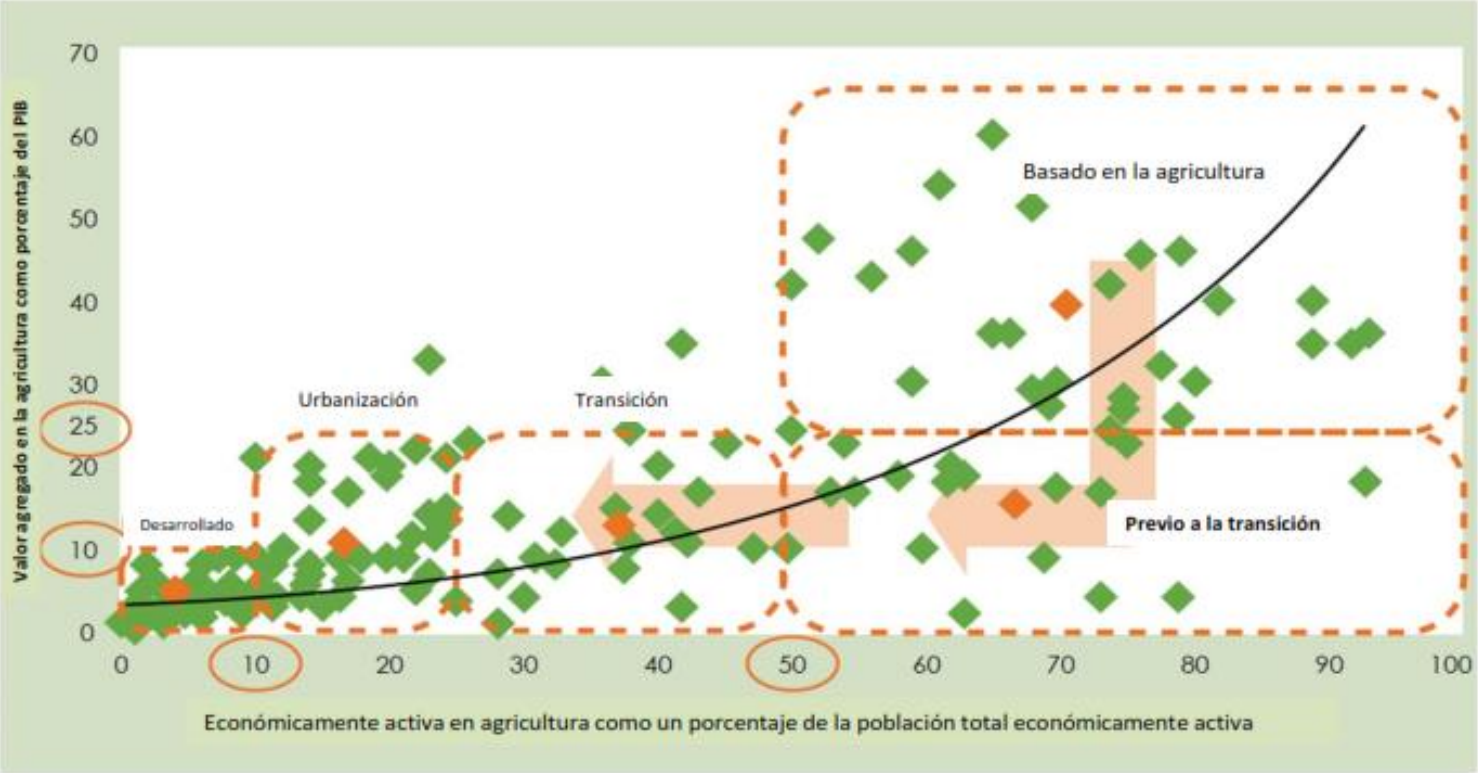

Fuentes: Datos de la población económicamente activa en la agricultura de FAOSTAT de 2012; datos de valor agregado en la agricultura de las cuentas nacionales de la ONU para el año 2012

WORLD BANK GROUP

ÁREAS DEL INDICADOR EBA

TIERRA

1. Seguridad de la tenencia de la tierra
2. Registro de tierras
3. Ventas de tierras agrícolas
4. Mercados de arrendamento de tierras agrícolas

FINANZAS

1. Supervisión de préstamos
2. Banca sin agencias bancarias
3. Garantías no tradicionales

AGUA

1. Derechos de los usuarios de acceso al agua
2. Autonomía legal de las asociaciones de usuarios del agua
3. Acceso a tecnología de riego

SEMILLAS

1. Evaluación y registro de nuevas variedades
2. Disponibilidad de nuevas variedades de semillas
3. Control y aseguramiento de la calidad
4. Comercio internacional y regional de semillas

FERTILIZANTE

1. Registro de productos fertilizantes
2. Importaciones
3. Subsidios
4. Control de calidad

MECANIZACIÓN

1. Importación de maquinaria agrícola
2. Normativas de seguridad y protección de los consumidores
3. Contratación, alquiler de maquinaria y servicios de arrendamiento financiero con opción de compra

ÁREAS DEL INDICADOR EBA

TIC

1. Otorgamiento de licencias de servicios de telefonía celular y de banda ancha
2. Estrategias del Gobierno para mejorar el acceso a las TIC en las áreas rurales
3. Servicios de E-extensión y las aplicaciones móviles

TRANSPORTE

1. Otorgamiento de licencias para transporte en camiones
2. Asignación de precios y asignación de flete
3. Ponderación y límites a la carga por eje
4. Competencia transfronteriza
5. Acceso por carretera, densidad y calidad

MERCADOS

1. Protección fitosanitaria y comercio internacional
2. Comercio doméstico
3. Organizaciones de agricultores
4. Agricultura por contrato

GANADO

1. Manejo de los recursos genéticos
2. Prevención y control de las enfermedades animales
3. Recursos alimentarios
4. Seguridad alimentaria y protección al consumidor

SOST. AMB.

1. Acceso y uso sostenible de los recursos fitogenéticos
2. Producción y comercialización de razas autóctonas
3. Manejo de los recursos hídricos

INDICADORES EBA: ESTRUCTURA COMÚN

Marco institucional

- Competencias y responsabilidades
- Normativas internacionales

Entrada al mercado

- Barreras administrativas (procedimientos, tiempo y costo)
- Barreras *de jure* (Por ejemplo, requisitos para el otorgamiento de licencias)

Operaciones

- Protección al consumidor y control de la calidad (Por ejemplo, semillas y fertilizantes)
- Estándares de salud y seguridad (Por ejemplo, SPS)
- Barreras administrativas (procedimientos, tiempo y costo)
- Barreras *de jure* (Por ejemplo, volúmenes máximos de préstamos para las IMF)

WORLD BANK GROUP

INDICATOR TIPO 1: COSTO DE TRANSACCIÓN PARA CUMPLIR CON LAS NORMAS

Costo oficial y tiempo relacionado para el proceso de registro de fertilizantes, que pueden incluir:

- Solicitud de registro
- Informe de verificación de contenido
- Pruebas de campo
- Informe ambiental
- Aprobación de la comisión nacional
- Notificación oficial

El registro en España toma 60 días calendario y es gratuito. En Nepal el registro toma más tiempo (más de 3 años) y en Ucrania es el más caro (casi US$ 15,000)

País	Registro de un nuevo producto fertilizante	
	Duración (días calendario)	Costo (US$)
Etiopía	120	-
Guatemala	154	323
Marruecos	*No se necesita su registro*	
Mozambique	*Acaban de aprobar la ley*	
Nepal	1125	7,210
Filipinas	105	202
Ruanda	-	15
España	60	Libre
Uganda	853	983
Ucrania	595	14,753

WORLD BANK GROUP

INDICATOR TIPO 2: REQUISITOS LEGALES

- ¿Se requiere del registro de fertilizantes para realizar ventas legalmente en un país?
- ¿Se le permite al sector privado registrar fertilizantes?
- ¿Se limita el registro a un período de tiempo determinado?
- ¿La ley requiere el etiquetado de los envases de fertilizantes? ¿Qué elementos debe incluir la etiqueta?
- ¿Prohíbe la ley de la venta de bolsas o envases de fertilizantes que estén abiertos? ¿Hay alguna sanción?

WORLD BANK GROUP

HALLAZGOS PRELIMINARES (INFORME PILOTO)

El costo por la evaluación y la liberación de la variedad es el más alto en Ucrania y Uganda en porcentaje de ingreso per cápita

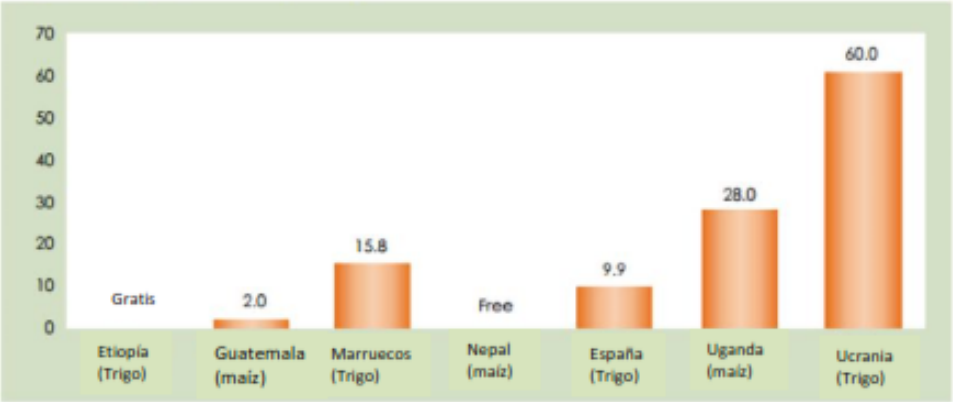

El costo total de los primeros registros es de menos del 2% del valor de la propiedad en la mayoría de los países piloto

- Los costos para registrar nuevas variedades de semillas y los costos por el primer registro de tierras varían considerablemente en 10 países piloto
- Ucrania tiene los costos más altos para el registro de nuevas variedades, pero el costo más bajo por el primer registro comparado con los otros países piloto

WORLD BANK GROUP

Metodología de EBA: particularidades y desafíos

WORLD BANK GROUP

Recopilación de datos de EBA

Los datos se recopilan principalmente a través de **cuestionarios** enviados a los entrevistados de los sectores público y privado:

Sector público

- Los Ministerios de Agricultura, Transporte, Medio Ambiente, Economía y Comunicaciones
- Banco de Guatemala, Autoridades de Superintendencia Financiera
- Aduanas, Inspectores del Estado, Registros de la Propiedad, Catastros, Institutos de Investigación Agrícola y otros

Sector Privado

- Las empresas insumos agrícolas (fertilizantes, maquinaria, semillas, riego)
- Compañías de transporte en camiones
- Agencias de transporte
- Cooperativas y asociaciones de agricultores
- Explotaciones agrícolas
- Operadores de redes móviles
- Abogados
- Banqueros comerciales e Instituciones de microfinanzas



WORLD BANK GROUP

METODOLOGÍA DE EBA: PARTICULARIDADES Y DESAFÍOS

Diferentes estudios de caso en todos los temas: Cada tema define un estudio de caso que se centra en los actores clave para el sector:

- importador de fertilizantes
- compañía de transporte en camiones que transporta productos agrícolas
- comerciante agrícola
- comunidad tratando de registrar sus tierras

Definición del producto relevante: Equivalencia (uso del maíz para el registro de una nueva variedad o urea para las importaciones de fertilizantes en todos los países) comparado con la relevancia (uso de los diferentes grupos de productos: cereales, frutas, hortalizas, cultivos comerciales, para la exportación de productos agrícolas)

Desafíos de la metodología: Equilibrio entre la simplificación de los procedimientos y la promoción de normativas mínimas esenciales relacionados con la salud, la seguridad y el medio ambiente: la definición de las buenas prácticas

WORLD BANK GROUP

Ir más allá de las normas

WORLD BANK GROUP

IR MÁS ALLÁ DE LAS NORMAS: - INMERSIÓN PROFUNDA (PILOTO)

Áreas originales de inmersión profunda

- **Políticas públicas y gastos (**Por ejemplo: uso de subsidios, impuestos y aranceles, gasto público para el mantenimiento de caminos rurales)
- **Precios de productos y servicios (**Por ejemplo, precio de la tierra por hectárea; precio de transporte en camiones por tonelada de carga agrícola; precio CIF del fertilizante en el puerto de importación)
- **Accesibilidad de los productos y servicios** (Por ejemplo: solidez de los distribuidores de insumos agrícolas; porcentaje de población rural viviendo a 2 km de caminos transitables todo el año)
- **Control de la calidad** (Por ejemplo: porcentaje falsos / de contrabando de cálculos de semillas en el mercado, cantidad y calidad de instalaciones de análisis de fertilizante)
- **Estructura de mercado (**Por ejemplo: cantidad de compañías de telefonía celular, participación del sector privado y competencia en el sector de transporte)

Desafíos que enfrentan

- Los datos secundarios **no están disponibles o no son confiables**.
- **Imposibilidad de comparar** los datos (metodología de recopilación variable)
- **La base de entrevistados es insuficiente** (es decir, en el caso de precios)
- **Renuencia** a proporcionar información
- Seguir avanzando, el equipo está trabajando en indicadores comparables que abordan la **aplicación** de las normas y el **desarrollo de las capacidades**.

WORLD BANK GROUP

PREGUNTAS Y RETROALIMENTACIÓN

- ¿Cuáles son las principales limitaciones que EBA debería medir (y que no se incluyen ahora)?
- ¿Cuáles son los desafíos específicos en Guatemala por contexto?
- ¿Viene algún cambio a las políticas y normas?
- ¿Alguna idea de cómo compartir y representar los datos de una mejor manera?

WORLD BANK GROUP

MUCHAS GRACIAS Y…

WORLD BANK GROUP